

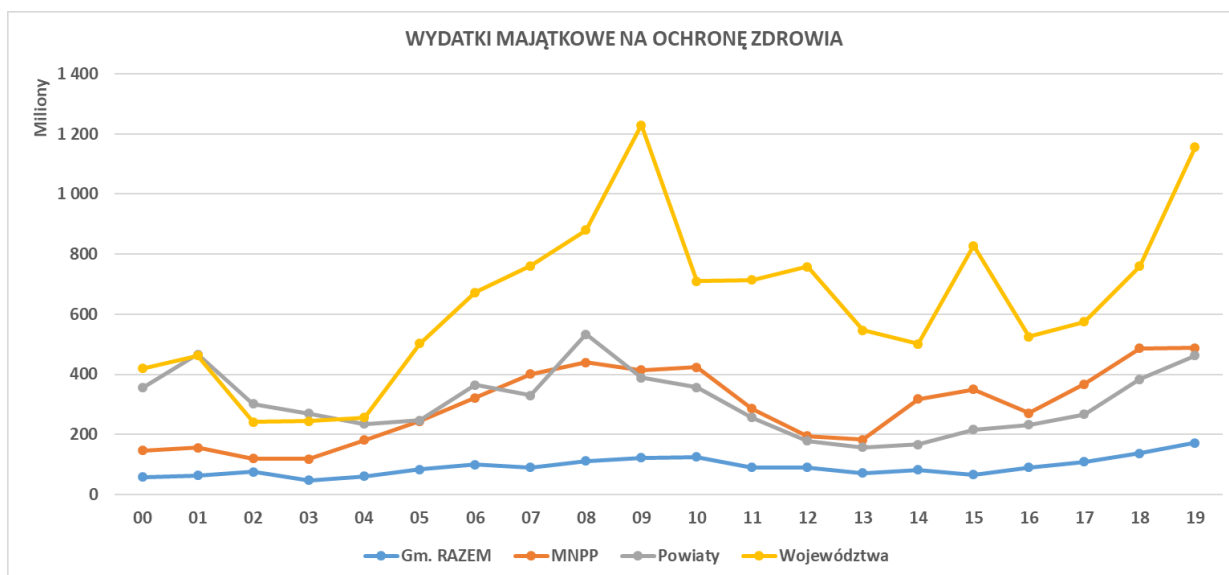
INFORMACJA

Ochrona zdrowia w samorządach

Wydatki majątkowe oraz wydatki na spłatę długów i pokrycie strat SP ZOZ

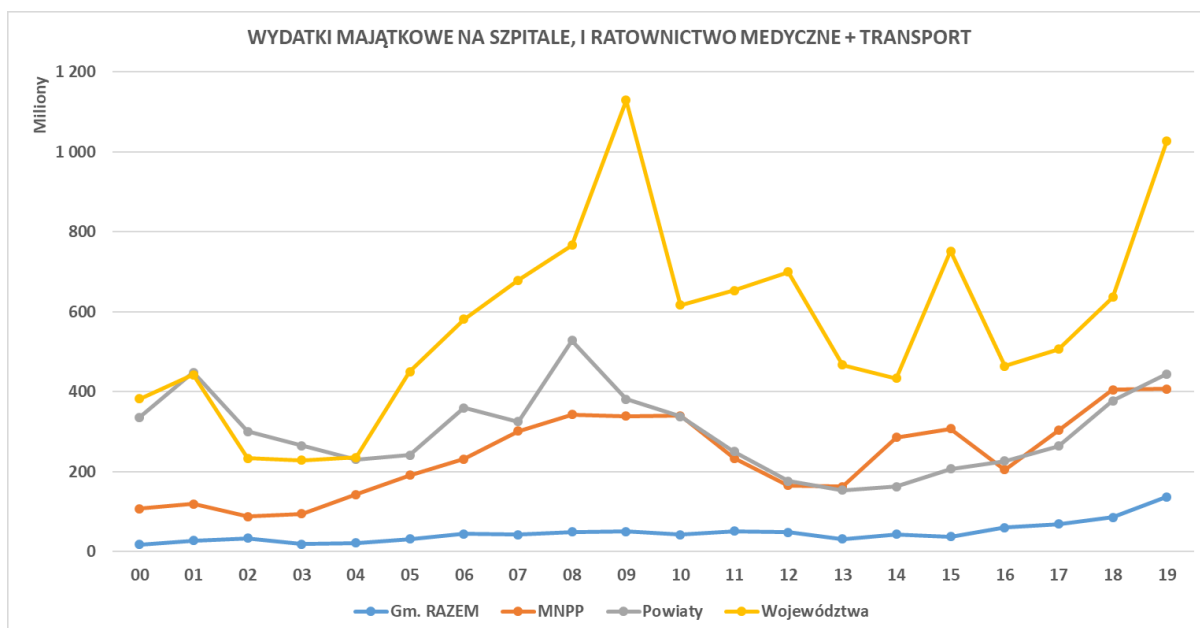
Wydatki majątkowe JST w dziale 851 (Ochrona zdrowia) w latach 2000-2019:

Kategoria JST	Wydatki majątkowe razem narastająco
Gminy	1 842 363 893
Miasta na prawach powiatu	5 906 640 525
Powiaty	6 168 165 660
Województwa	12 742 252 532
RAZEM	26 659 422 610



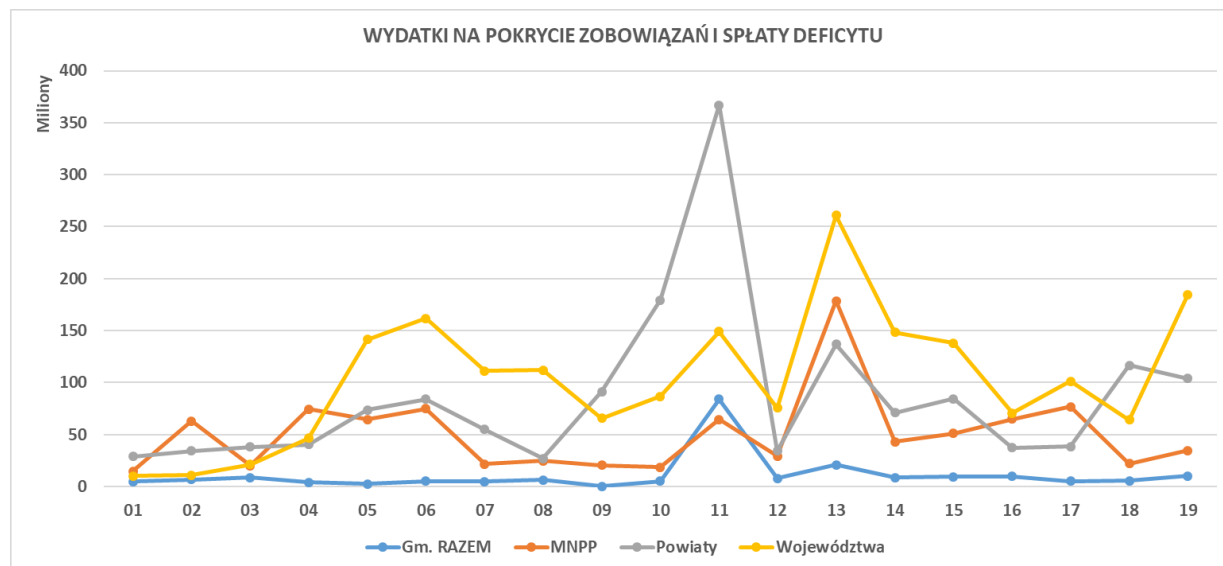
W tym wydatki majątkowe na szpitale i ratownictwo medyczne i transport sanitarny w l. 2000-19:

Kategoria JST	Wydatki majątkowe na szpitale (...) razem narastająco
Gminy	946 209 407
Miasta na prawach powiatu	4 778 313 265
Powiaty	6 020 834 241
Województwa	11 391 260 919
RAZEM	23 152 473 414



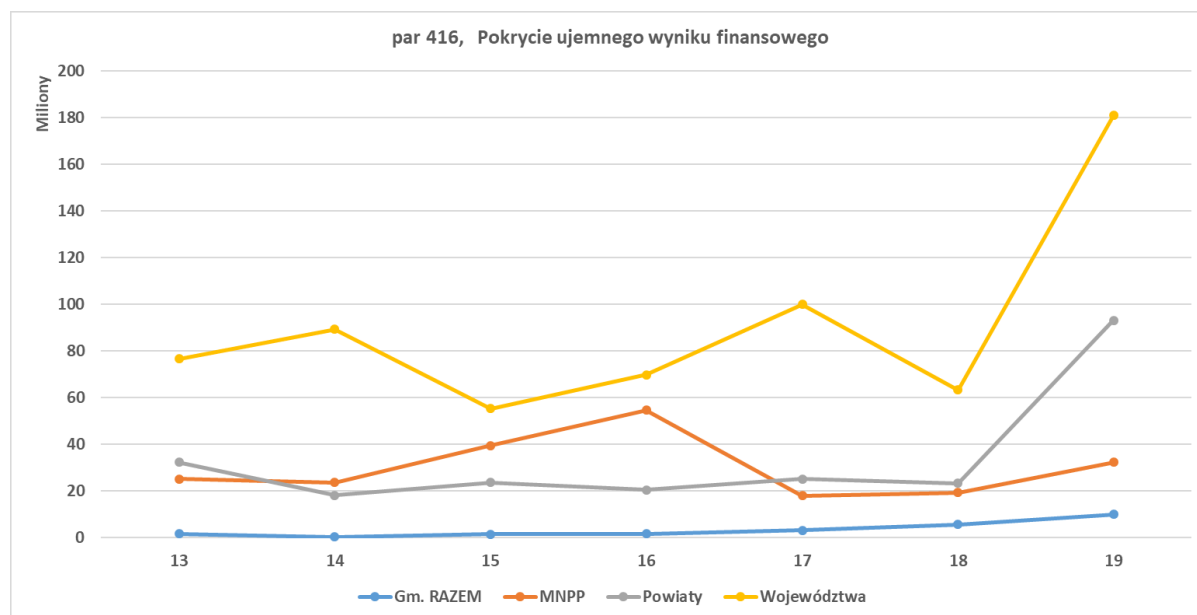
Wydatki na pokrycie zobowiązań oraz strat SP ZOZ (2001-2019):

Kategoria JST	Wydatki na pokrycie zobowiązań i strat razem narastająco
Gminy	210 872 802
Miasta na prawach powiatu	962 240 061
Powiaty	1 641 870 166
Województwa	1 960 169 972
RAZEM	4 775 153 000



W tym wydatki na pokrycie strat (par. 416, od 2013 r. – po zmianie klasyfikacji budżetowej) (2013-19) (niekonstytucyjne):

Kategoria JST	Wydatki na pokrycie zobowiązań i strat razem narastająco
Gminy	24 199 903
Miasta na prawach powiatu	212 771 314
Powiaty	236 308 301
Województwa	635 416 062
RAZEM	1 108 695 581



Oprac. Biuro ZMP na podstawie danych MF